


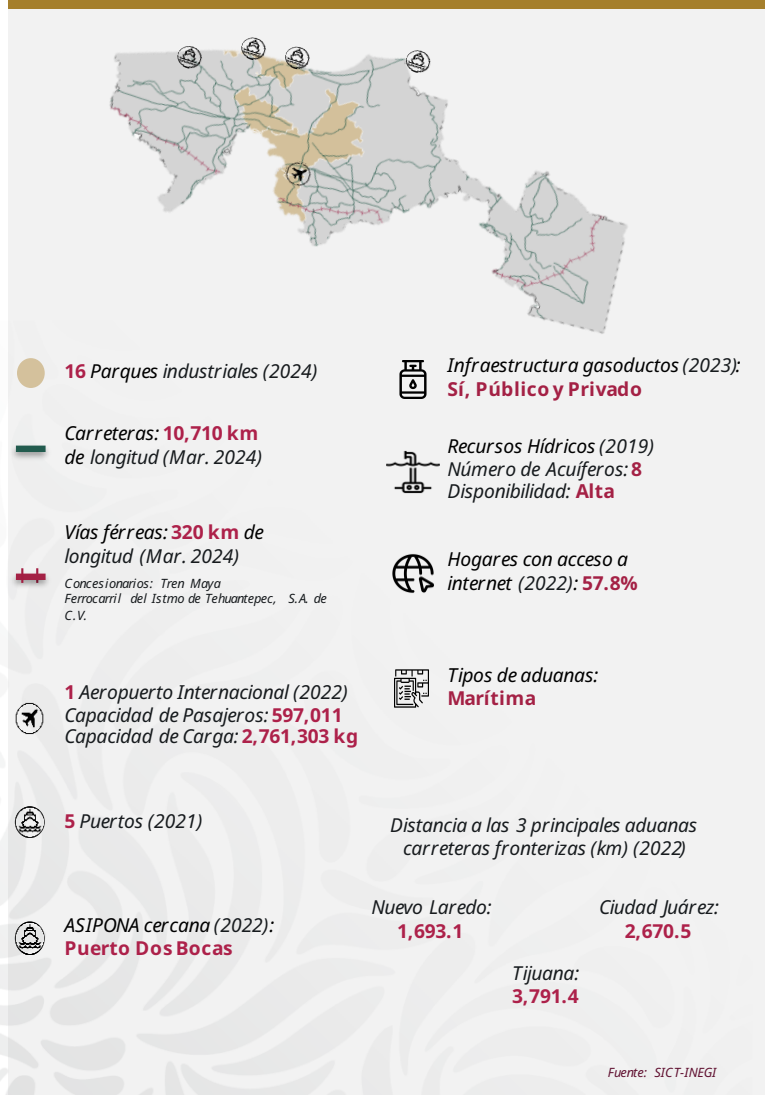


Tabasco

Diciembre 2025



INFRAESTRUCTURA Y RECURSOS



TALENTO MEXICANO EN EDUCACIÓN SUPERIOR



Gobierno de
México

Economía
Secretaría de Economía



Tabasco

Diciembre 2025

MIPYMES



94,317
empresas

- Micro **88,672**
- Pequeñas **4,817**
- Medianas **828**

Fuente: INEGI - DENUF (Oct. 2025)

SECTORES POTENCIALES



Servicios
Educativos



Industria
química



Autopartes

Fuente: Data MX

COMERCIO EXTERIOR



247
MDD
Compras internacionales



140
MDD
Ventas internacionales

Principales sectores exportados



51
MDD
Frutas y frutos
comestibles



30
MDD
Máquinas, aparatos y
artefactos mecánicos, y
sus partes



22
MDD
Instrumentos y aparatos de
óptica, fotografía o
cinematografía

Fuente: SE, Balanza Comercial de Mercancías de México (Sep. 2025)

PRINCIPALES INDICADORES



14
posición PIB
\$ 767 mmdp a precios de mercado
(2023)



\$ 306,726
pesos de PIB per cápita (2023)



2.4 %
PIB nacional
(2023)



-9.9 %
Crecimiento en la actividad económica
(2024)



30
Posición por crecimiento económico
(2024)

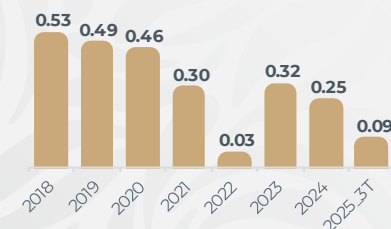
Fuente: INEGI

INVERSIÓN EXTRANJERA DIRECTA

IED histórica
recibida
(2018 - 3T
2025)

2.47
(MMD)

Miles de millones de USD



Top 3 por origen de inversión

- 1 EE. UU. 1.19 MMDD
- 2 Australia 0.36 MMDD
- 3 Argentina 0.21 MMDD

IED por sector, nivel rama (MMD)



Source: SE (3T 2025)



Gobierno de
México

Economía
Secretaría de Economía